MANCOMUNIDAD DE DEBAGOIENA

AURKEZPENA 2018

DEBAGOIENEKO
MANKOMUNITATEA

DEBAGOIENA
ingurumena

ENVASES LIGEROS Y PAPEL/CARTÓN RECOGIDOS (Kg./habitante.año) fuente: ECOEMBES

ENVASES LIGEROS RECOGIDOS (Kg./habitante.año)			
	2016	**2015**	**2014**
España	9.2	8,9	8,7
Euskadi	14.7	14,2	13,7
Debagoieneko Mankomunitatea	30.7	28,2	22,2

ENVASES LIGEROS: Los datos de Debagoieneko Mankomunitatea doblan el dato medio de Euskadi, y triplica el de España.

PAPEL/CARTÓN RECOGIDO (Kg./habitante.año)			
	2016	**2015**	**2014**
España	15.5	15,1	14,7
Euskadi	31.6	31,1	30,8
Debagoieneko Mankomunitatea	37.0	33,6	30,5

PAPEL/CARTÓN: Continúa doblando el dato medio de España, y también se mantiene por encima del dato medio de Euskadi; manteniéndose la evolución al alza.

DEBAGOIENEKO MANKOMUNITATEA

DEBAGOIENA Ingurumena

EVOLUCIÓN DEL RATIO DE SEPARACIÓN EN LOS ÚLTIMOS 6 AÑOS

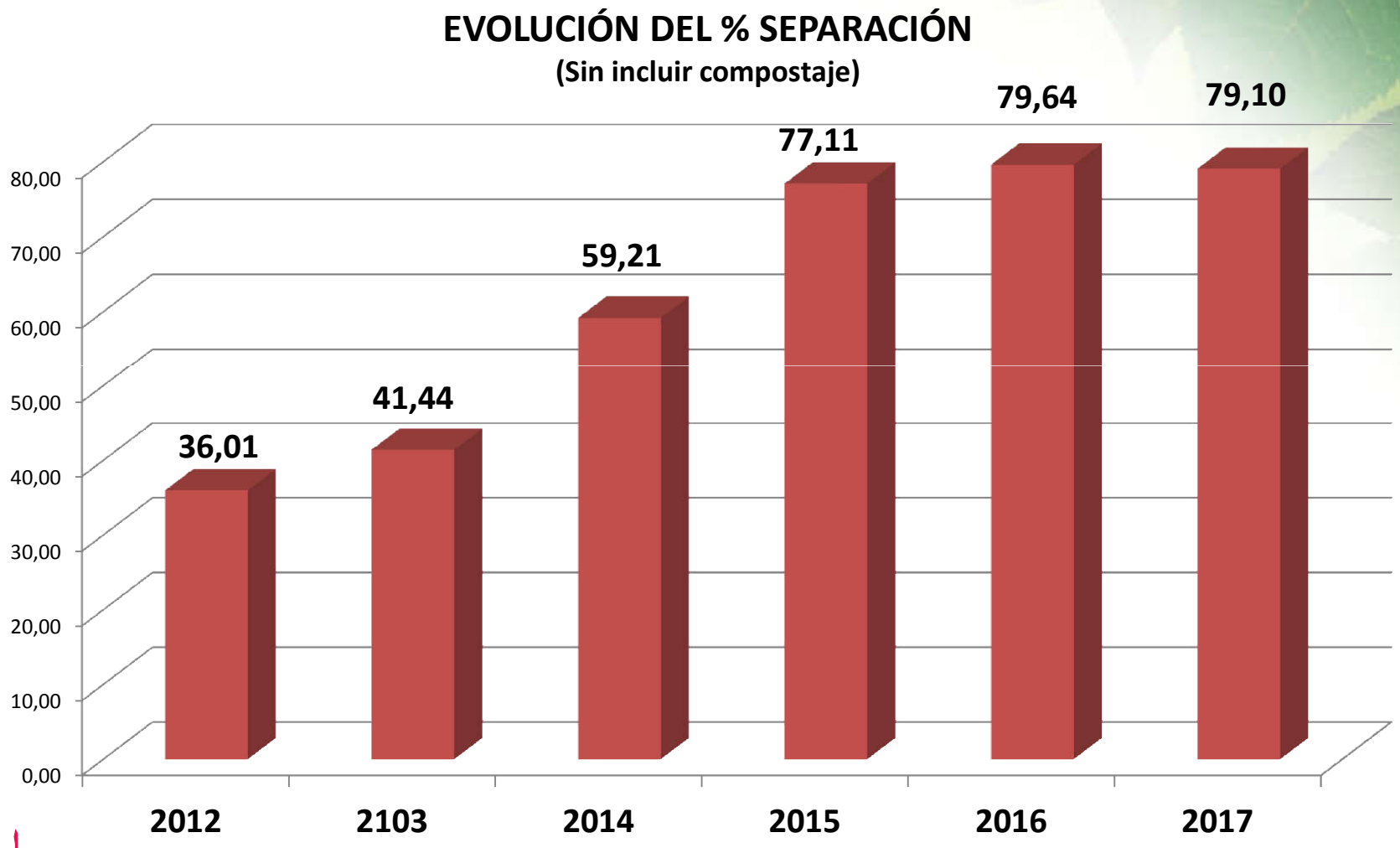

DEBAGOIENEKO MANKOMUNITATEA

DEBAGOIENA Ingurumena

#01 MANCOMUNIDAD DE DEBAGOIENA

La Mancomunidad de **Debagoiena** está formada por los municipios de Antzuola, Aretxabaleta, Arrasate, Bergara, Elgeta, Eskoriatza, Leintz-Gatzaga y Oñati.

Creada en 1976, en 1980 asumió la gestión de la recogida y transporte de la totalidad de los residuos urbanos y se crea el **SERVICIO MEDIOAMBIENTAL**; hoy día la **GESTION DE RESIDUOS** es el área más importante, dando servicio a 62.720 habitantes

DEBAGOIENEKO MANKOMUNITATEA

DEBAGOIENA Ingurumena

LOCALIZACIÓN

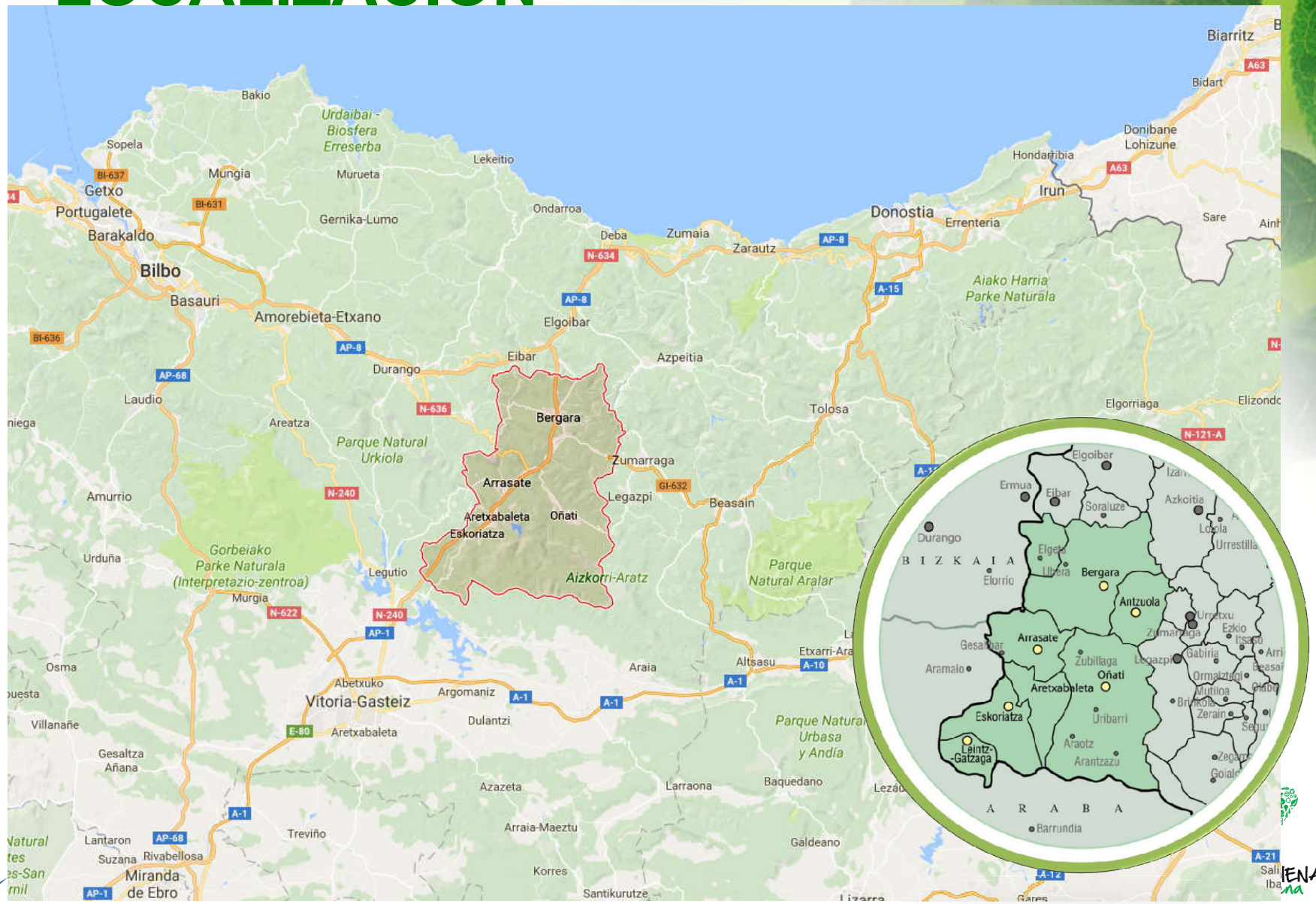

#02 LA MANCOMUNIDAD DE DEBAGOIENA HOY EN DÍA

DEBAGOIENEKO
MANKOMUNITATEA

DEBAGOIENA
ingurumena

#02 LA MANCOMUNIDAD DE DEBAGOIENA HOY DÍA

El objetivo último de la Mancomunidad es impulsar el desarrollo local de sus municipios y el bienestar social de sus ciudadanos. Para ello ,la Mancomunidad asume de forma exclusiva o compartida con los ayuntamientos la gestión y prestación de los siguentes competencias municipales:

•GESTION EN BAJA DE LOS RSU

AGENCIA DE DESARROLLO ECONÓMICO COMARCAL (TURISMO,EMPRENDIZAJE,…)

•ESCUELA DE INICIACIÓN PROFESIONAL

•COORDINACION DE DIVERSAS ACTIVIDADES DE LOS MUNICIPIOS(DEPORTE, CULTURA ,SERVICIOS SOCIALES;…)

#02 LA MANCOMUNIDAD DE DEBAGOIENA HOY DÍA

- GESTION EN BAJA DE LOS RSU
- AGENCIA DE DESARROLLO ECONÓMICO COMARCAL (TURISMO,EMPRENDIZAJE,…)
- ESCUELA DE INICIACIÓN PROFESIONAL
- COORDINACION DE DIVERSAS ACTIVIDADES DE LOS MUNICIPIOS(DEPORTE, CULTURA ,SERVICIOS SOCIALES;…)

DEBAGOIENEKO MANKOMUNITATEA

DEBAGOIENA Inguramena

#02 LA MANCOMUNIDAD DE DEBAGOIENA HOY DÍA

AGENTES Y PERSONAL DE DEDICADO A LAS RECOGIDAS SELECTIVAS EN DEBAGOIENA

SERVICIO	AGENTE		PERSONAS
RECOGIDA CIUDADANÍA	UTE DEBAGOIENA	Operativo	40 aprox.
		Calidad-Servicio	2
		Gestión	4
RECOGIDA INDUSTRIAL	DEBAGOIENEKO MANKOMUNITATEA	Operativo	8+3 (mantenimiento)
		Gestión	1,5
GESTIÓN DE RESIDUOS	DEBAGOIENEKO MANKOMUNITATEA	Calidad	2,5
		Gestión	2,5

DEBAGOIENEKO MANKOMUNITATEA

DEBAGOIENA Ingurumena

#02 LA MANCOMUNIDAD DE DEBAGOIENA HOY DÍA

Además la Mancomunidad posee un Vertedero de Residuos No Peligrosos (Epele) y 3 Puntos Limpios de Recogida Selectiva de Residuos, abiertos a gremios y ciudadanos.

3,5 trabajadores asumen estos servicios.

DEBAGOIENEKO MANKOMUNITATEA

DEBAGOIENA Ingurumena

#03 PERSPECTIVA HISTORICA DEL SISTEMA DE RECOGIDA

DEBAGOIENEKO
MANKOMUNITATEA

DEBAGOIENA
ingurumena

EVOLUCIÓN HISTÓRICA DE LAS RECOGIDAS SELECTIVAS EN DEBAGOIENA

AÑO	FRACCIÓN	TRATAMIENTO
1980	BOLSA DE BASURA	Incineración en la planta de Akei
1983	VOLUMINOSOS	Bergara se incorpora en 1996, y Oñati en 2004
1984	VIDRIO	Instalación de contenedores en todos los municipios
1992	PAPEL/CARTÓN + PILAS	Instalación de contenedores en todos los municipios (las pilas en un anexo del contenedor)
1999	ENVASES LIGEROS	Instalación de contenedores en todos los municipios
2000	BOLSA DE BASURA	Cierre de la incineradora y comienzo de la planta de transferencia para vertido en vertedero
2002	BOLSA DE BASURA	Instalación de contenedores en todos los municipios
2003	PUNTO LIMPIO ITINERANTE	Un servicio cada dos semanas en todos los municipios
2003	TEXTILES	Instalación de contendores en todos los municipios
2006	BARRIOS RURALES	Implantación del servicio de recogida en todos los barrios rurales de la mancomunidad
2008	FRACCIÓN ORGÁNICA	Prueba piloto de recogida a voluntarios en Aretxabaleta
2010	ACEITE USADO VEGETAL	Instalación de contenedores en todos los municipios
2011	PUERTA-PUERTA-ANTZUOLA	Implantación para orgánica, rechazo, envases ligeros y papel/cartón en Antzuola
2013	PUERTA-PUERTA-OÑATI	Implantación para orgánica, rechazo, envases ligeros y papel/cartón en Oñati
2013	SISTEMA MIXTO-GATZAGA	Compostaje de orgánica, y contenedores para las demás fracciones en punto de aportación
2014	PUERTA-PUERTA-BERGARA, ESKORIATZA Y ARETXABALETA	Implantación para orgánica, rechazo, envases ligeros y papel/cartón
2015	5º CONTENEDOR-ARRASATE Y ELGETA	Implantación del 5º contenedor
2016	5º CONTENEDOR-BERGARA, ESKORIATZA Y ARETXABALETA	Implantación del 5º contenedor
2018	TEXTILES Y OBJETOS PEQUEÑOS REUTILIZABLES	Recogida junto a textiles de objetos reutilizables de pequeño tamaño

Bergara Garbia

- **Aintzane Oiarbide, Portavoz municipal del PNV**
- **«La imposición del PaP en Bergara es una muestra del gobierno totalitario de Bildu»**

- **La plataforma Bergara Garbia ha convocado mañana y el domingo una consulta para que los vecinos se posicionen a favor del puerta a puerta o de los contenedores**

08.11.13 - 00:25 - FERNANDO SEGURA | DIARIOVASCO.COM |

#04 SISTEMAS DE RECOGIDA EN LA ACTUALIDAD

DEBAGOIENEKO
MANKOMUNITATEA

DEBAGOIENA
ingurumena

DEBAGOIENEKO MANKOMUNITATEA 2017 Y 2018 (julio incluido)

LOCALIDAD	POBLACIÓN	SISTEMAS DE RECOGIDA	% SEPARACIÓN-2017	%SEPARACIÓN-2018 (julio incluido)
Antzuola	2.176	Puerta a Puerta	82,49	82,80
Aretxabaleta	6.993	5º Contenedor	78,66	76,48
Arrasate	21.987	5º Contenedor	77,89	77,52
Bergara	14.743	5º Contenedor	80,62	81,95
Elgeta	1.113	5º Contenedor	80,65	76,10
Eskoriatza	4.080	5º Contenedor (rechazo libre acceso)	76,82	76,93
Leintz-Gatzaga	235	5º Contenedor (Compostaje de orgánico)	80,83	82,70
Oñati	11.348	Puerta a Puerta	80,72	79,92
DEBAGOIENA	**62.675**		**79,28**	**79,02**

SISTEMAS Y FRECUENCIAS DE RECOGIDA EN MUNICIPIOS CON 5º CONTENEDOR

CIUDADANÍA (5º contenedor):

FRACCIÓN ORGÁNICA (Contenedor marrón)	CONTENEDORES CON CONTROL DE ACCESO	3 veces por semana
FRACCIÓN RECHAZO (Contenedor gris)	CONTENEDORES CON CONTROL DE ACCESO (Excepto Eskoriatza)	3-4 veces por semana
ENVASES LIGEROS (Contenedor amarillo)	CONTENEDOR LIBRE ACCESO	4-6 veces por semana
PAPEL/CARTÓN (Contenedor azul)	CONTENEDOR LIBRE ACCESO	3-5 veces por semana
VIDRIO (Igloo verde)	IGLOO	ECOVIDRIO

COMERCIO/HOSTELERÍA (5º contenedor):
Tienen acceso a los contenedores pero además el cartón comercial y a los grandes generadores de orgánico (> 40 l.) se les da un servicio Puerta a Puerta 3 veces por semana.

INDUSTRIA:
Las 4 fracciones tienen recogida Puerta a Puerta (Vidrio en igloo). Todas ellas se recogen una vez por semana, excepto el orgánico que se recoge 2 veces por semana.

BERRE
RABILI
53

220
ERREFUSA
RESTO



Colgadores PaP para ciudaddanos. Contenedores comercio PaP.

#04 SISTEMAS IMPLANTADOS HOY EN DIA

Autocompostaje y Compostaje Comunitario

SISTEMA MEDIANTE TARJETA

(orgánico y rechazo)

DEBAGOIENEKO MANKOMUNITATEA

DEBAGOIENA ingurumena

SISTEMA MEDIANTE TARJETA-CARACTERÍSTICAS:

- **La tarjeta es electrónica. Se genera en función a la información de los contribuyentes que nos facilitan los ayuntamientos y está ligada a los mismos.**
- **Información que lleva impresa: Dirección y punto (nº). Cada usuario tiene asignado UN UNICO PUNTO, que el puede elegir líbremente.**

- **El reparto de las tarjetas se realizó a través de los técnicos informadores:**
  - **Las tarjetas, los cubos y los materiales informativos se repartieron a través de los técnicos informadores de forma personalizada.**
  - **El reparto se organizó en cada municipio, por zonas y por calles.**
  - **La información sobre el reparto (lugares y horarios): Se dieron a conocer a través de charlas, medios de comunicación, bandos, ….**
  - **En los lugares de mayor población, se repartía material para 500-600 viviendas/día; para ello se necesitaban 6-7 mesas y 11 informadores.**
- **Gestión de incidencias con las tarjetas: Las roturas y pérdida de tarjetas, cambios en la información de los contribuyentes, problemas electrónicos,….. las gestionan los técnicos informadores.**

#05 INDICADORES

DEBAGOIENEKO
MANKOMUNITATEA

DEBAGOIENA
ingurumena

EVOLUCIÓN DEL RATIO DE SEPARACIÓN EN LOS ÚLTIMOS 6 AÑOS

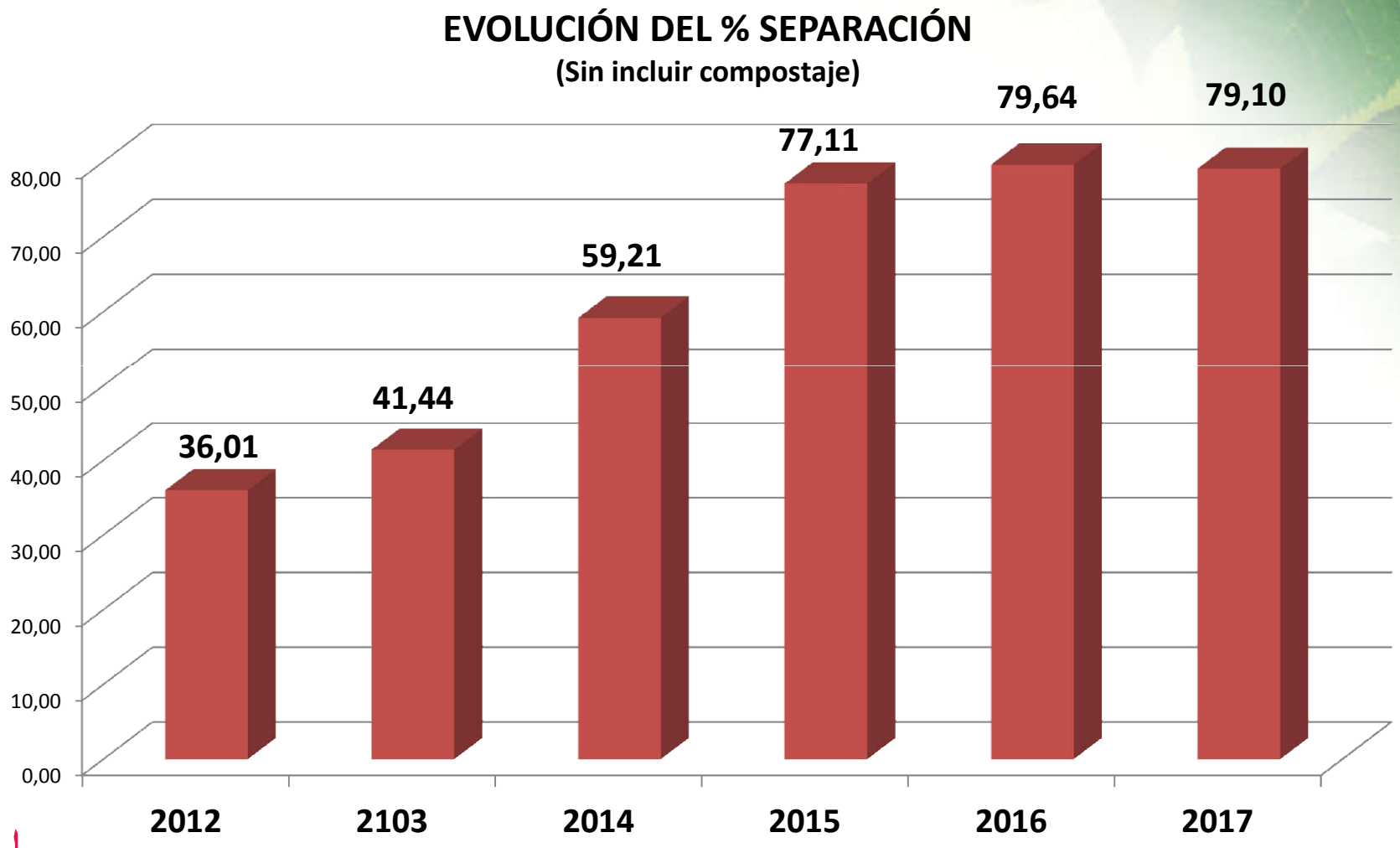

DEBAGOIENEKO MANKOMUNITATEA

DEBAGOIENA Ingurumena

RATIO DE SEPARACIÓN-2017

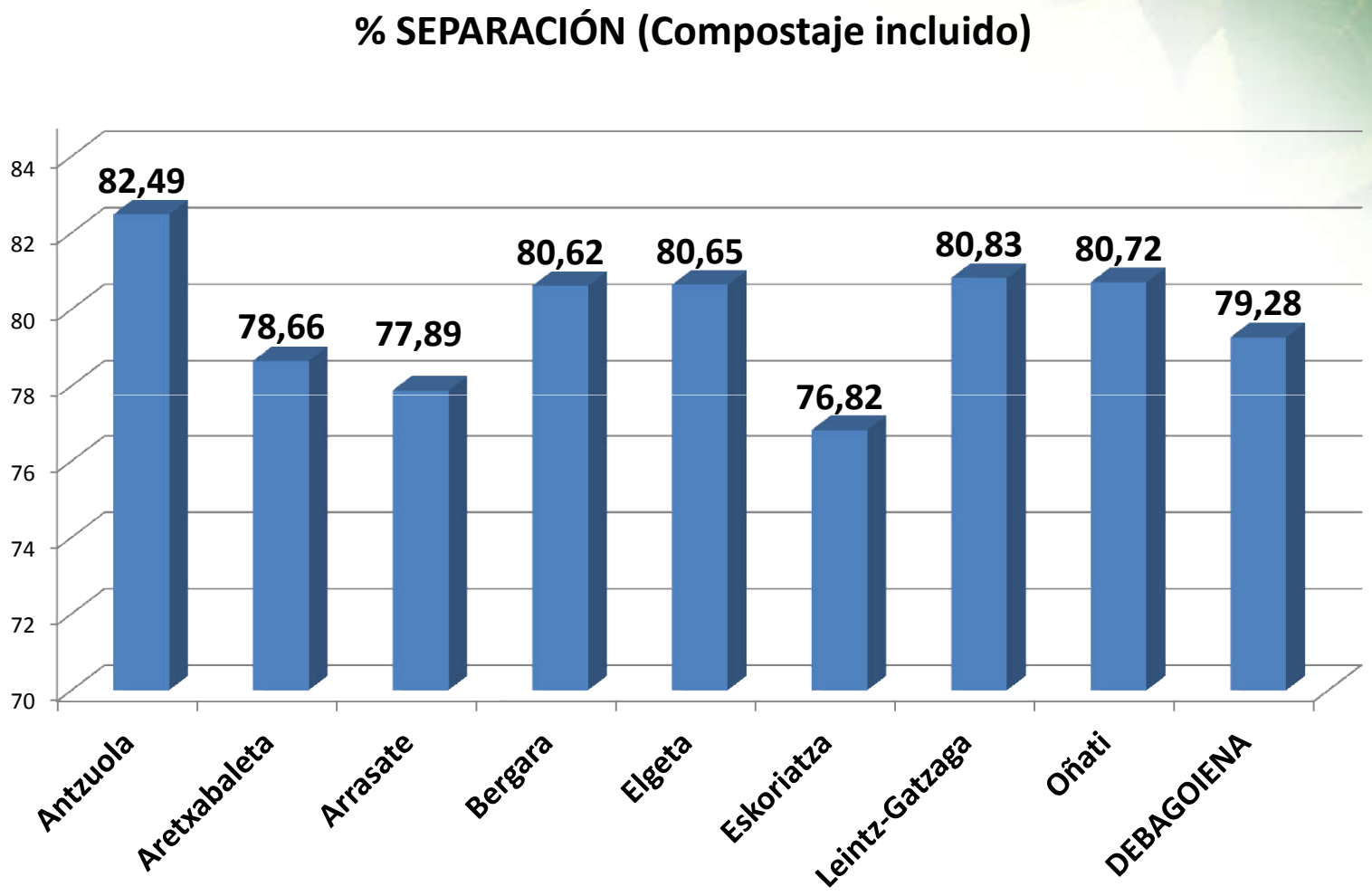

DEBAGOIENEKO MANKOMUNITATEA

DEBAGOIENA ingurumena

RATIO DE SEPARACIÓN-2018 (julio incluido)

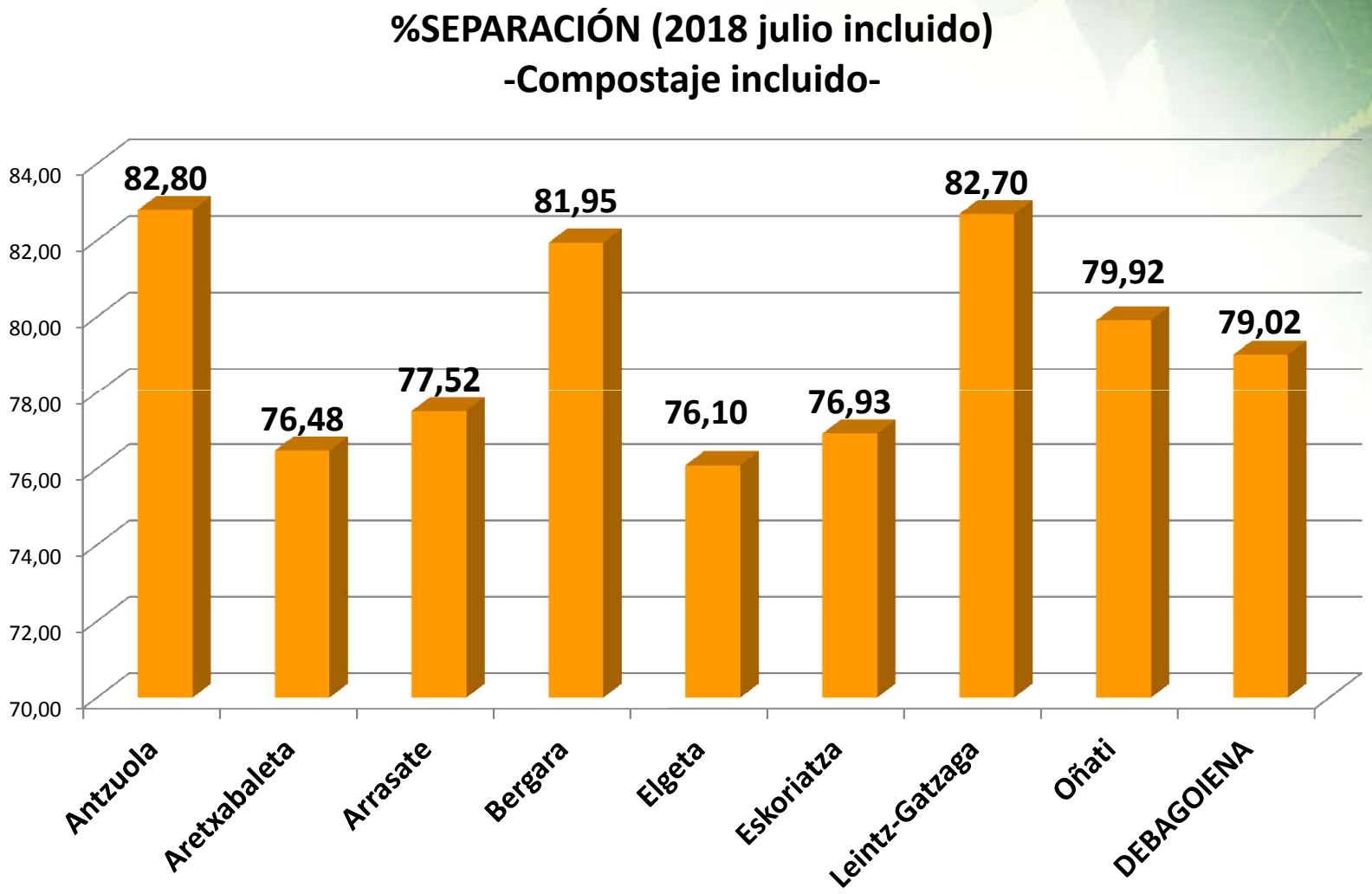

DEBAGOIENEKO MANKOMUNITATEA

DEBAGOIENA Ingurumena

MANCOMUNIDAD DE SASIETA
RATIO DE SEPARACIÓN-2017

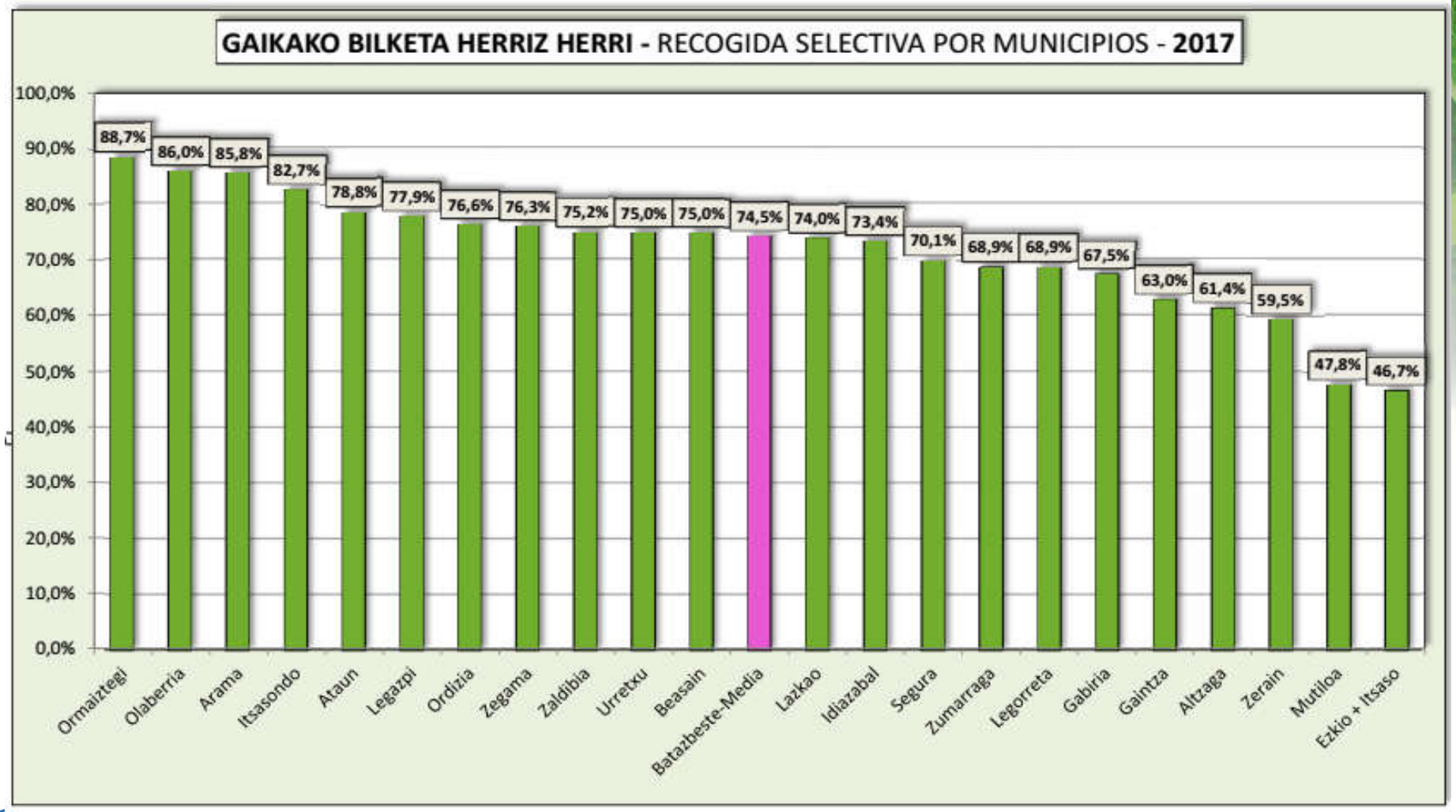

DEBAGOIENEKO MANKOMUNITATEA

DEBAGOIENA Ingurumena

MANCOMUNIDAD DE SASIETA
RATIO DE SEPARACIÓN-2018 (septiembre incluido)

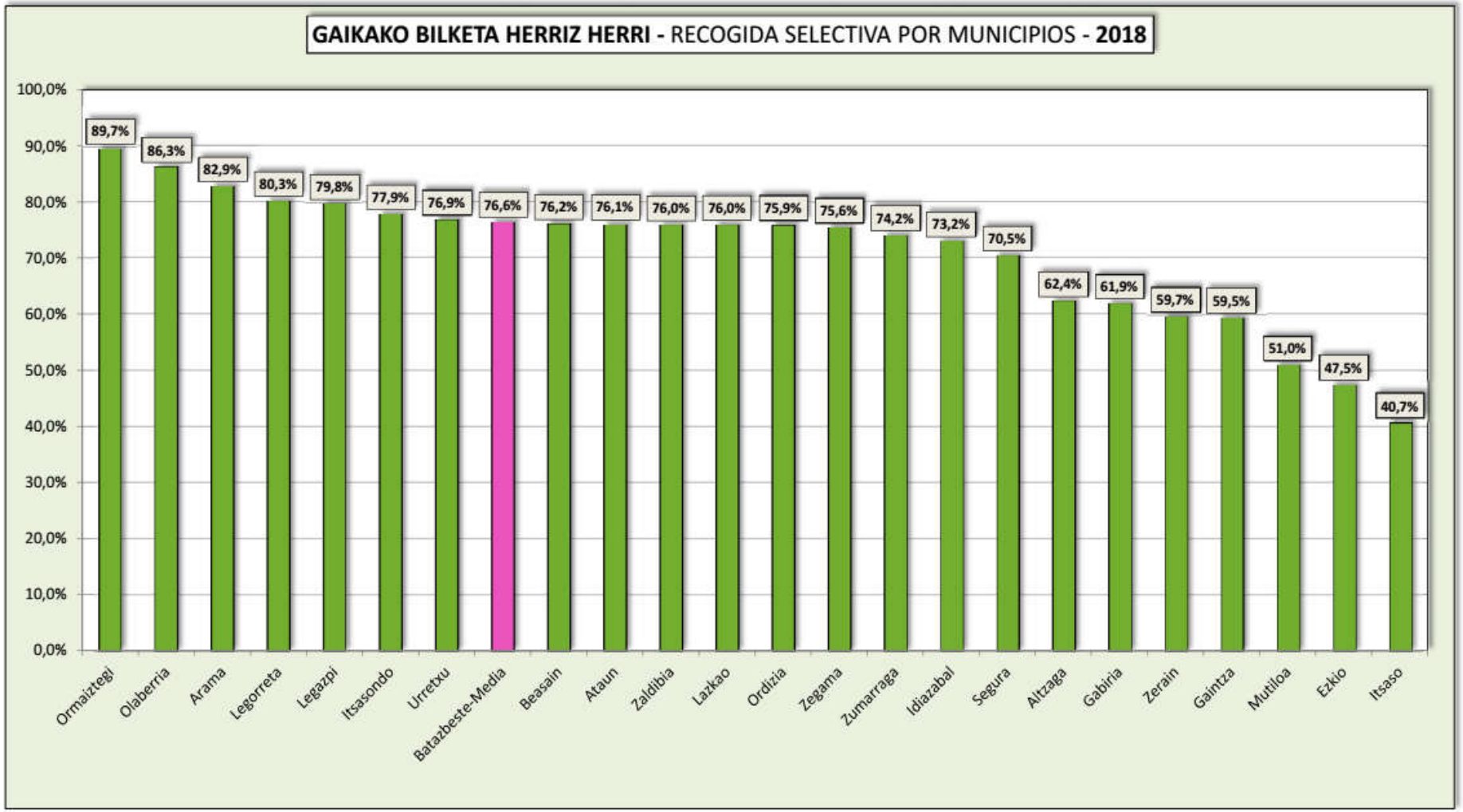

DEBAGOIENEKO MANKOMUNITATEA

DEBAGOIENA Ingurumena

MANCOMUNIDAD DE UROLA KOSTA
RATIO DE SEPARACIÓN-2017

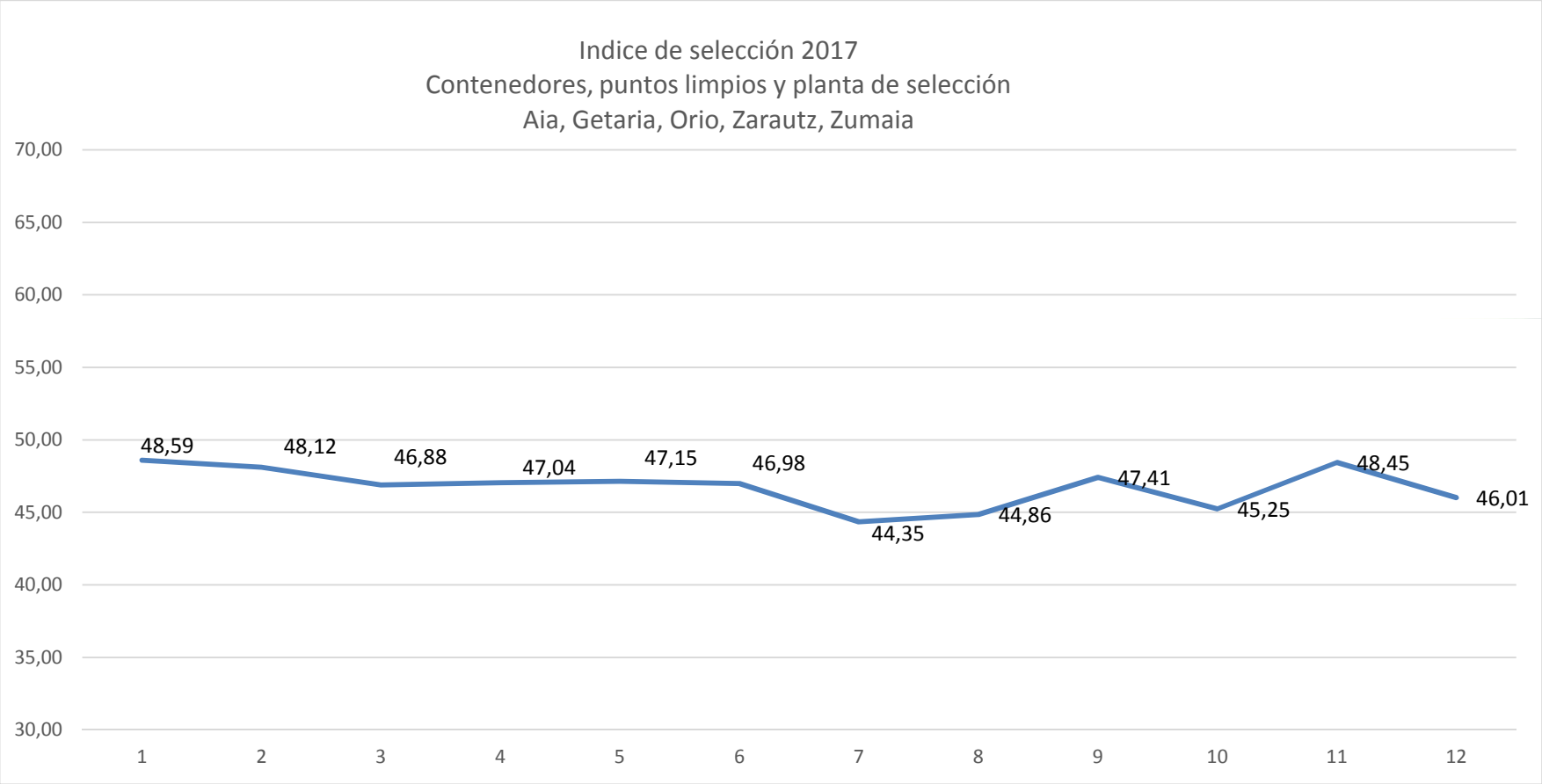

DEBAGOIENEKO MANKOMUNITATEA

DEBAGOIENA Ingurumena

MANCOMUNIDAD DE UROLA KOSTA
RATIO DE SEPARACIÓN-2018 (junio incluido)

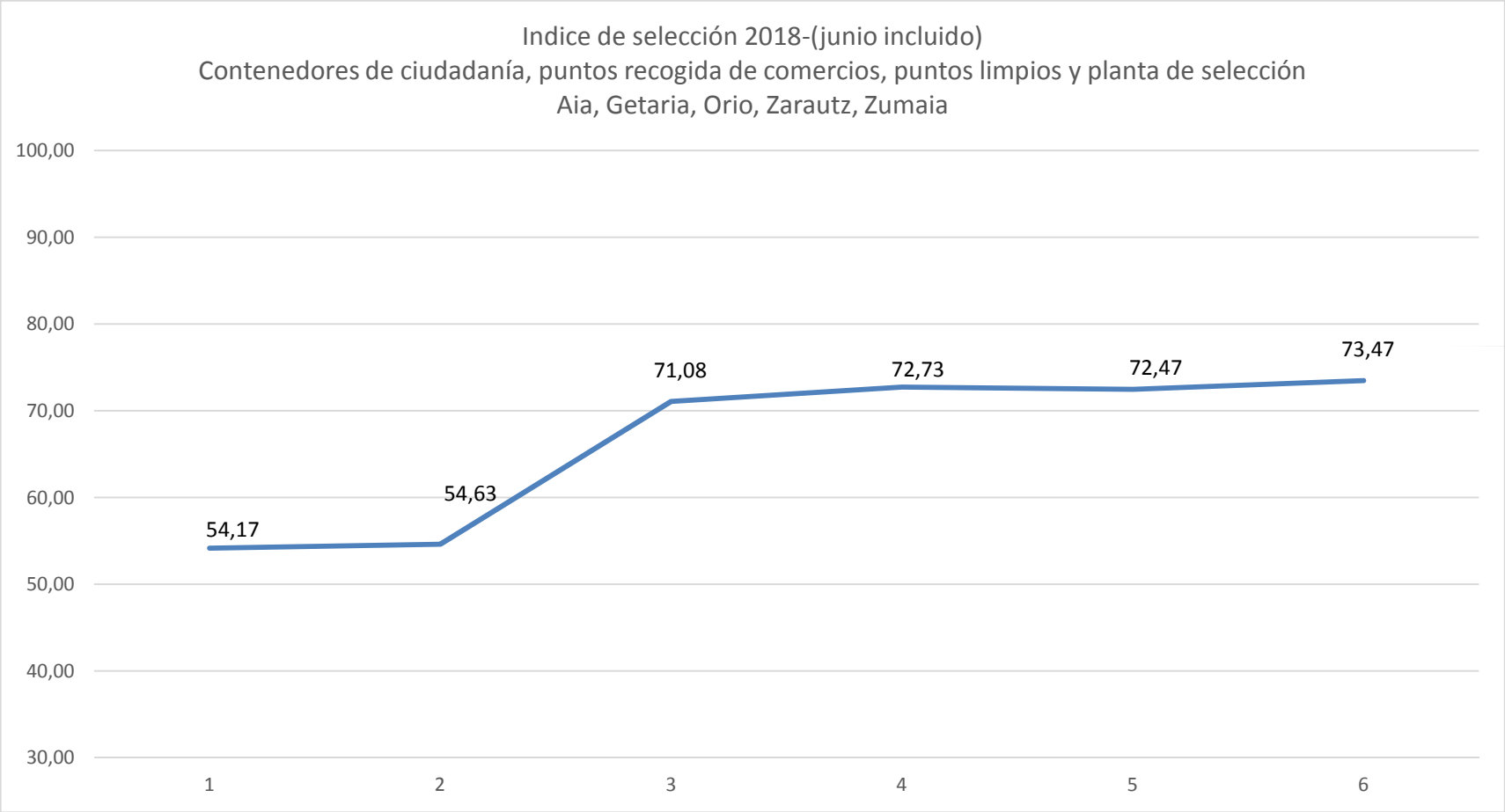

DEBAGOIENEKO MANKOMUNITATEA

DEBAGOIENA Ingurumena

RECOGIDA SELECTIVA :ULTIMOS 5 AÑOS DEBAGOIENA VS GIPUZKOA (%)

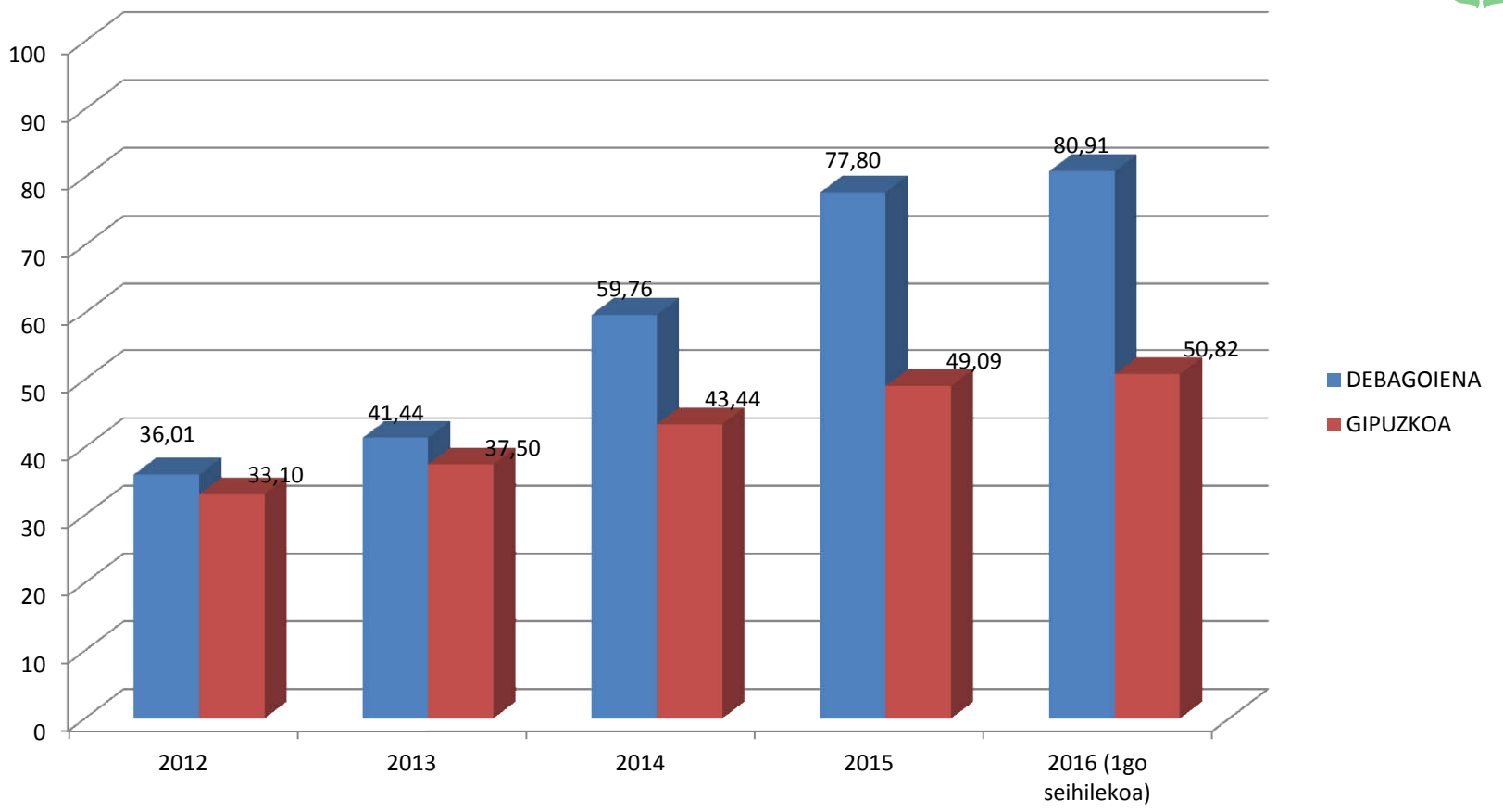

DEBAGOIENEKO MANKOMUNITATEA

DEBAGOIENA Ingurumena

TIPOLOGIA DE RESIDUOS URBANOS(%)
Debagoiena vs Gipuzkoa
1er semestre 2016

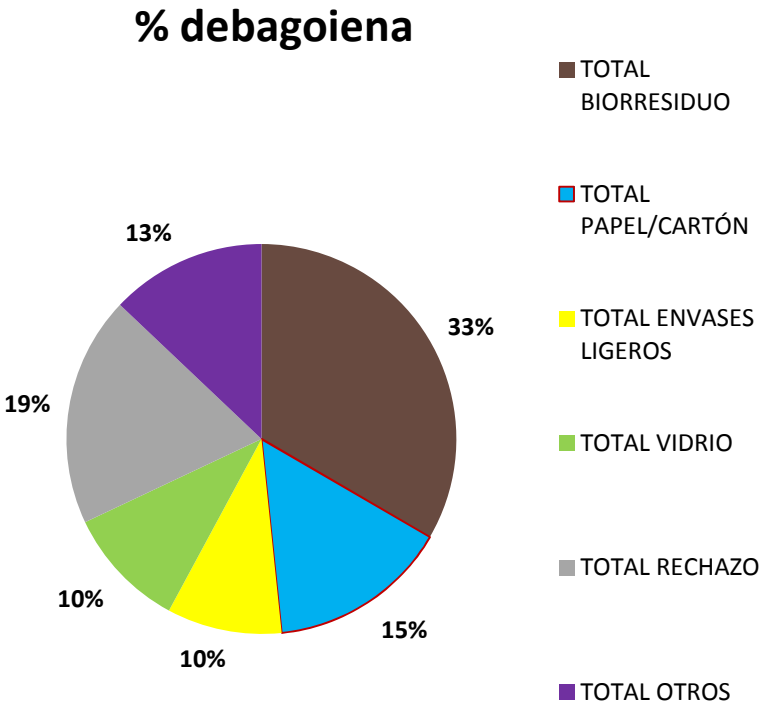

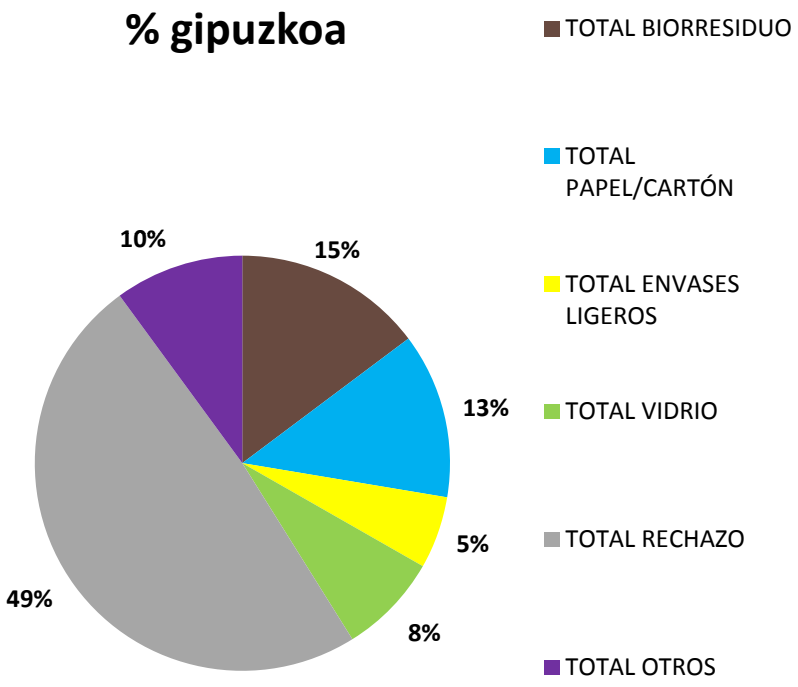

DEBAGOIENEKO MANKOMUNITATEA

DEBAGOIENA Ingurumena

#06 GESTIÓN DE INCIDENCIAS,CONTROL Y CALIDAD

DEBAGOIENEKO
MANKOMUNITATEA

DEBAGOIENA
ingurumena

#06 GESTIÓN DE INCIDENCIAS,CONTROL Y CALIDAD

Grupos Watsapp

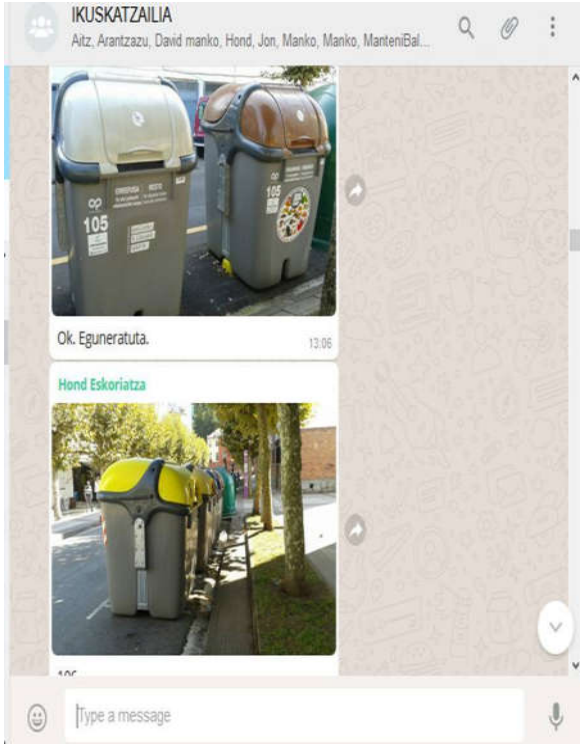

Plataforma Mantis

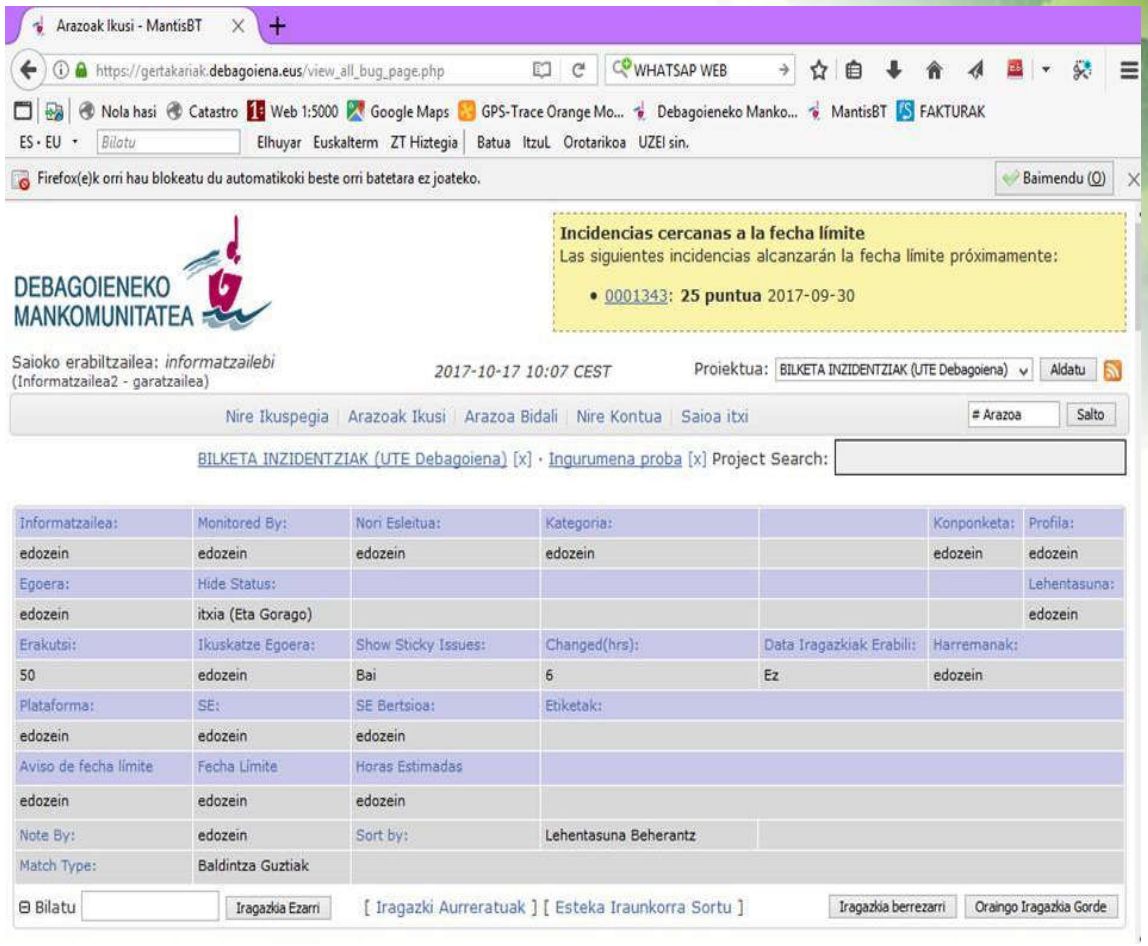

#06 GESTIÓN DE INCIDENCIAS,CONTROL Y CALIDAD

NOTAS COLOCADAS EN CONTENEDORES Y PORTALES

DEBAGOIENEKO MANKOMUNITATEA

HONDAKINEN INGURUKO INFORMAZIO OHARRA
NOTA INFORMATIVA SOBRE RESIDUOS

ORGANIKOA/ORGÁNICO

EZ bota plastikozko poltsak organikora.
NO usar bolsas de plástico en el orgánico.

Gogoratu: organikoa poltsarik gabe edo poltsa konpostagarrian bota behar da.
Recuerda: el orgánico se debe depositar sin bolsa o con bolsa compostable.

HONDAKINEN INFORMAZIO BULEGOA / OFICINA DE INFORMACIÓN DE RESIDUOS
Tel. 943 50 47 21 hondakinak@debagoiena.eus

PEGATINAS SOBRE RESIDUOS DEPOSITADOS FUERA DE LOS CONTENEDORES

KONTUZ!!
¡¡ATENCIÓN!!

Hondakin hau gaizki aterata dago.
Ordutegi edota egutegiz kanpo.

Este residuo está mal depositado.
Fuera de horario y/o calendario.

943504721

KONTUZ!!
¡¡ATENCIÓN!!

Hondakin hau gaizki aterata dago.
Garbigunera eraman behar da.

Este residuo está mal depositado.
Hay que llevarlo al Garbigune o punto limpio.

943504721

KONTUZ!!
¡¡ATENCIÓN!!

Poltsa hau gaizki aterata dago.
Hondakinak sailkatu eta dagokion edukiontzian bota behar dira.

Esta bolsa está mal depositada.
Los residuos se deben separar y depositar en su contenedor correspondiente.

943504721

#06 GESTIÓN DE INCIDENCIAS,CONTROL Y CALIDAD

Apercibimiento y Sanción

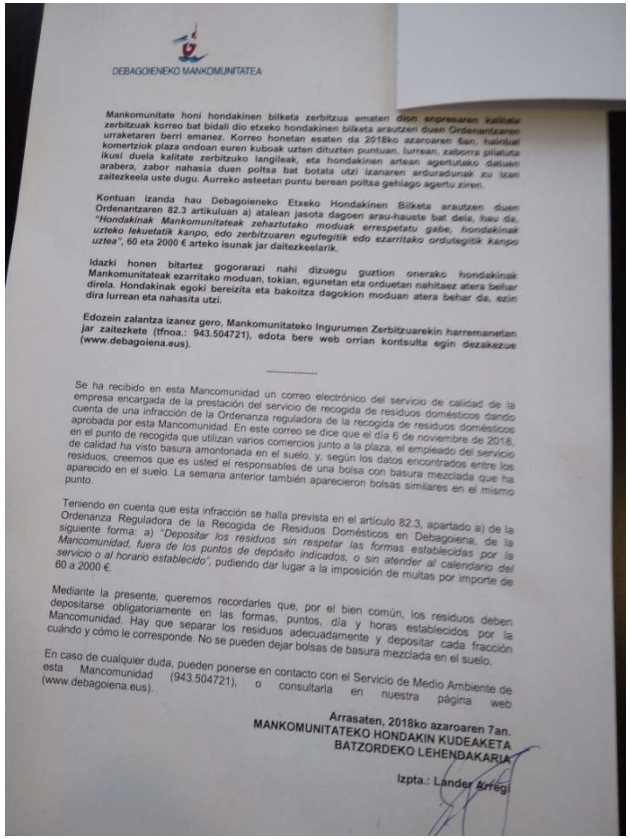

DEBAGOIENEKO MANKOMUNITATEA

Mankomunitate honi hondakinen bilketa zerbitzua ematen dion enpresaren kalitate zerbitzuak korreo bat bidali dio etxeko hondakinen bilketa arautzen duen Ordenantzaren urraketaren berri emanez. Korreo honetan esaten da 2018ko azaroaren 6an, hainbat komertziok plaza ondoan euren kuboak uzten dituzten puntuan, lurrean, zaborra pilatuta ikusi duela kalitate zerbitzuko langileak, eta hondakinen artean agertutako datuen arabera, zabor nahasia duen poltsa bat botata utzi izanaren arduradunak zu izan zaitezkeela uste dugu. Aurreko asteetan puntu berean poltsa gehiago agertu ziren.

Kontuan izanda hau Debagoieneko Etxeko Hondakinen Bilketa arautzen duen Ordenantzaren 82.3 artikuluan a) atalean jasota dagoen arau-hauste bat dela, hau da, *"Hondakinak Mankomunitateak zehaztutako moduak errespetatu gabe, hondakinak uzteko lekuetatik kanpo, edo zerbitzuaren egutegitik edo ezarritako ordutegitik kanpo uztea"*, 60 eta 2000 € arteko isunak jar daitezkeelarik.

Idazki honen bitartez gogorarazi nahi dizuegu guztion onerako hondakinak Mankomunitateak ezarritako moduan, tokian, egunetan eta orduetan nahitaez atera behar direla. Hondakinak egoki bereizita eta bakoitza dagokion moduan atera behar da, ezin dira lurrean eta nahasita utzi.

Edozein zalantza izanez gero, Mankomunitateko Ingurumen Zerbitzuarekin harremanetan jar zaitezkete (tfnoa.: 943.504721), edota bere web orrian kontsulta egin dezakezue (www.debagoiena.eus).

Se ha recibido en esta Mancomunidad un correo electrónico del servicio de calidad de la empresa encargada de la prestación del servicio de recogida de residuos domésticos dando cuenta de una infracción de la Ordenanza reguladora de la recogida de residuos domésticos aprobada por esta Mancomunidad. En este correo se dice que el día 6 de noviembre de 2018, en el punto de recogida que utilizan varios comercios junto a la plaza, el empleado del servicio de calidad ha visto basura amontonada en el suelo, y, según los datos encontrados entre los residuos, creemos que es usted el responsables de una bolsa con basura mezclada que ha aparecido en el suelo. La semana anterior también aparecieron bolsas similares en el mismo punto.

Teniendo en cuenta que esta infracción se halla prevista en el artículo 82.3, apartado a) de la Ordenanza Reguladora de la Recogida de Residuos Domésticos en Debagoiena, de la siguiente forma: a) *"Depositar los residuos sin respetar las formas establecidas por la Mancomunidad, fuera de los puntos de depósito indicados, o sin atender al calendario del servicio o al horario establecido"*; pudiendo dar lugar a la imposición de multas por importe de 60 a 2000 €.

Mediante la presente, queremos recordarles que, por el bien común, los residuos deben depositarse obligatoriamente en las formas, puntos, día y horas establecidos por la Mancomunidad. Hay que separar los residuos adecuadamente y depositar cada fracción cuándo y cómo le corresponde. No se pueden dejar bolsas de basura mezclada en el suelo.

En caso de cualquier duda, pueden ponerse en contacto con el Servicio de Medio Ambiente de esta Mancomunidad (943.504721), o consultarla en nuestra página web (www.debagoiena.eus).

Arrasaten, 2018ko azaroaren 7an.
MANKOMUNITATEKO HONDAKIN KUDEAKETA BATZORDEKO LEHENDAKARIA

Izpta.: Lander Arregi

- **Reglamento de Gestión Unico**

.

- **Capacidad Sancionadora delegada a la Mancomunidad**

#07 DATOS ECONOMICOS

DEBAGOIENEKO
MANKOMUNITATEA

DEBAGOIENA
ingurumena

COSTES DE TRATAMIENTO EN GIPUZKOA

FRACCION RECHAZO….173,12 €/t

FRACCIÓN ORGANICO … BONIF 35 AL 5 % SEGÚN TASA DE SELECTIVIDAD EN RECOGIDA.

DEBAGOIENEKO MANKOMUNITATEA

DEBAGOIENA Ingurumena

TASA DOMICILIARIA-2018 (€/AÑO)

TASA DOMICILIARIA-2018 (€/año):

DEBAGOIENA:

ANTZUOLA (2.151 hab.)	103,91
ARETXABALETA (7.015 hab.)	115,38
ARRASATE (21.977 hab.)	107,12
BERGARA (14.691 hab.)	113,84
ELGETA (1.131 hab.)	111,84
ESKORIATZA (4.089 hab.)	105,96
LEITZ GATZAGA (231 hab.)	113,18
OÑATI (11.394 hab.)	112,76

Cada ayuntamiento establece su tasa anual.

Los ayuntamientos pagan a la Mancomunidad según sus Equivalentes Impositivos:

Una familia…… 1 Equivalente

Un bar con 3 trabajadores…….....7,95 Equivalentes

Una empresa metal de 320 trabajadores…

……31,8 Equivalentes

Coste del Equivalente en 2017……..134 €

DEBAGOIENEKO MANKOMUNITATEA

DEBAGOIENA Inguramena

Resumen Económico-2017

Costes indirectos	349.290 €		
Costes operativos	7.078.016 €		
	Recogida	4.855.670 €	
		Industrial	554.189 €
		resto	4.301.482 €
	Tratamiento	1.585.915 €	
		Industrial	122.506 €
		resto	1.463.408 €
	Gestion	636.430 €	
		Industrial	67.382 €
		resto	569.049 €
Coste Total	7.727.306 €		
Ingresos	1.772.625 €		
Coste neto	5.954.680 €		

Habitantes	62.675	
Toneladas	21.240	
	Industrial	1.013
	Resto	20.227

DEBAGOIENEKO MANKOMUNITATEA

DEBAGOIENA Ingurumena

Aurrekontuak 2017

Debagoiena

BAI,

ZURI ESKER!

DEBAGOIENEKO
MANKOMUNITATEA

Nafarroa Etrobidea 17, behea. 20500 ARRASATE
Tel.: 943 79 33 99 - Faxa: 943 77 08 54
debagoiena@debagoiena.eus I www.debagoiena.eus